


LE CAMION DE POMPIER



Je forme 2 grands boudins,
2 plus petits, 2 grandes boules et une petite.



J'assemble les 2 grands boudins et les 2 petits
pour former un rectangle. Je place la boule sur
le haut du rectangle pour former le gyrophare
et les 2 grosses boules sous le rectangle.




Je forme 2 grands et 3 petits boudins.




J'assemble les boudins pour former une
échelle et je la place sur le toit du camion.

LA MAISON




Je forme 4 longs boudins et 2 plus fins.



J'assemble les 4 plus longs boudins afin
de former un carré et je réalise le toit
avec les 2 plus fins.



Je forme 3 petits boudins, 1 plus grand
et une petite boule.



J'assemble les 3 petits boudins pour former la
porte. Je place le boudin et la boule sur le toit
de la maison pour former la cheminée.

LA TORTUE



Je forme une grosse boule.



Je façonne un gros boudin et 5 petits boudins.



J'utilise les petits boudins pour les pattes et la queue et le gros boudin pour la tête.




Je forme 3 petites boules que j'aplatis et une toute petite boule.



Je place les boules aplaties sur le dos de la tortue et la petite boule sur la tête.


LE POISSON



Je forme un boudin et une boule.



J'aplatis la boule et je la place au bout du boudin.



Je façonne 4 petites boules que j'aplatis.



Les boules aplaties constituent les différentes nageoires.



Je trace des rayures dans les nageoires à l'aide d'un cure-dent et j'ajoute 2 petites boules pour représenter les yeux.